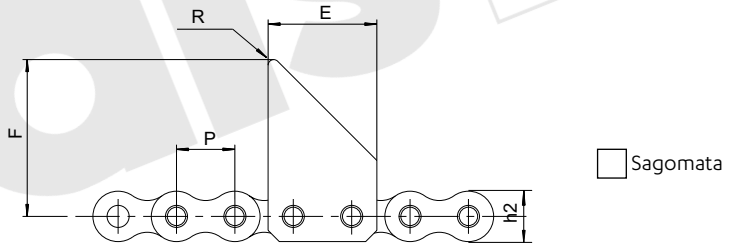
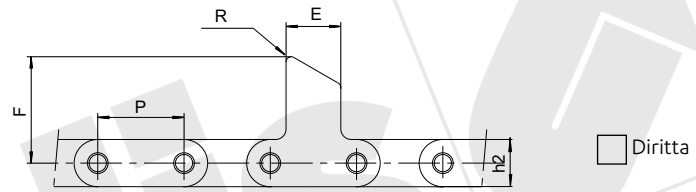
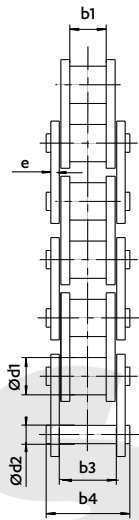


**INFORMAZIONI CLIENTE**

Ditta : \_\_\_\_\_ Nome : \_\_\_\_\_ Data : \_\_\_\_\_  
 Email : \_\_\_\_\_ Tel : \_\_\_\_\_ Fax : \_\_\_\_\_

**SPECIFICHE DELLA CATENA**

Numero di catene : \_\_\_\_\_  
 Lunghezza della catena : \_\_\_\_\_ Metro/ Numero di passo



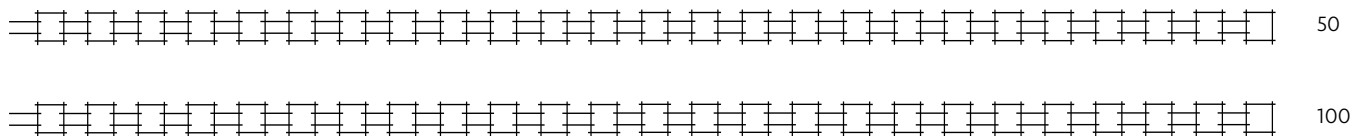
	P	b1	d1	d2	b4	h2	e	E	F	R
Codice catena	Passo	Tra piastre interne	Ø rullo	Ø perno	Larghezza su perni ribaditi	Altezza piastre	Spessore spintore	Larghezza spintore	Altezza spintore	Raggio spintore
	mm	min.	max.	max.	max.	max.	nom.			
<b>Richiesta del cliente</b>										
<b>Proposta SEDIS</b>										
Resistenza alla trazione mini Rr (KN) = _____										

Condizioni particolari (ambiente...) :

Montaggio :  Piastre interne     Piastre esterne     Piastre interne e piastre esterne  
 1 lato     2 lati     Alternato

Frequenza degli attacchi :

Ou indiquez le côté et le positionnement sur le dessin Nb Maillons



**MAGLIE DI GIUNZIONE**

<b>N° 205</b>	<b>N° 206</b>	<b>N° 208</b>	<b>N° 209</b>	<b>N° 216</b>	<b>N° 217</b>	<b>N° 221</b>
Maglia esterna da ribadire	Maglia di giunzione a molletta	Maglia di giunzione a copiglia	Maglia di giunzione a dado autofrenante	Falsa maglia semplice a copiglia	Falsa maglia semplice a dado autofrenante	Falsa maglia doppia
Indicare le quantita <input type="checkbox"/>	<input type="checkbox"/>	<input type="checkbox"/>	<input type="checkbox"/>	<input type="checkbox"/>	<input type="checkbox"/>	<input type="checkbox"/>